



**POROČILO O USPEŠNOSTI UNIVERZE V LJUBLJANI NA
PODROČJU EVROPSKIH PROJEKTOV V LETU 2014**

**POROČILO SLUŽBE ZA EVROPSKE PROJEKTE UNIVERZE V LJUBLJANI ZA
LETO 2014**

Univerzitetna služba za evropske projekte

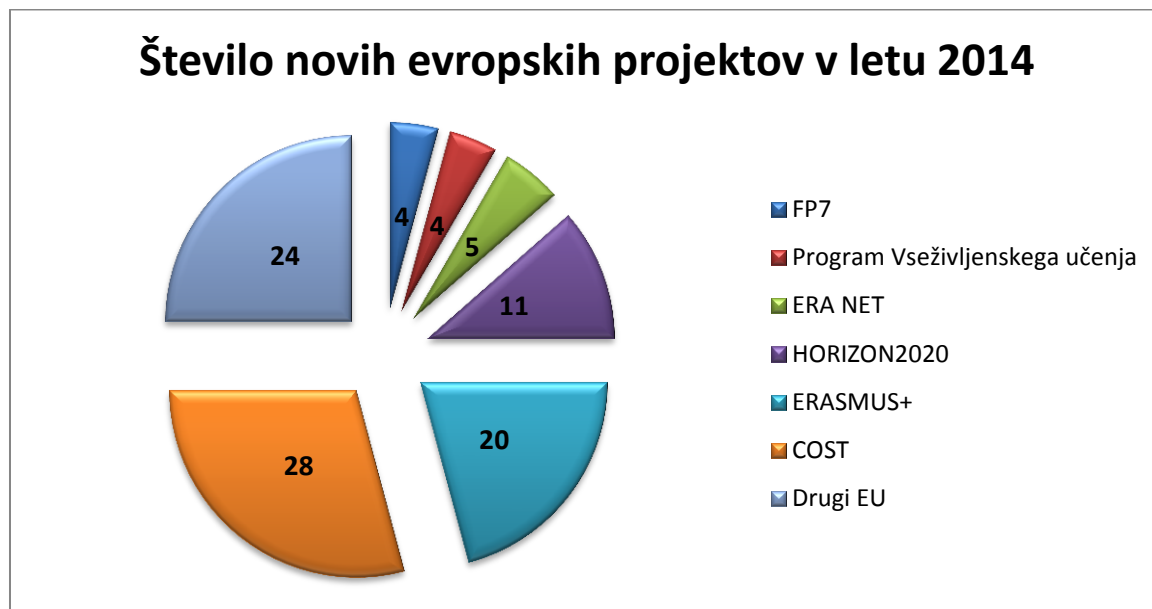
April 2015

AKTIVNOSTI UNIVERZE V LJUBLJANI NA PODROČJU EVROPSKIH PROJEKTOV	3
TEKOČI EVROPSKI PROJEKTI NA UL V LETU 2014	3
7 OKVIRNI PROGRAM (FP7 - Seventh Framework Programme)	4
ŠTEVILO TEKOČIH IN NA NOVO PRIDOBLENIH PROJEKTOV 7OP PO ČLANICAH UL	6
SKUPNA POGODBENA VREDNOST PROJEKTOV 7OP PO ČLANICAH OD LETA 2011 DO 2014	7
USPEŠNOST UNIVERZE V LJUBLJANI V PROJEKTIH 7OP.....	9
PROGRAM ZA RAZISKAVE IN INOVACIJE OBZORJE (2014-2020)	10
PRIJAVE IN USPEŠNOST PRIJAV NA PROGRAM OBZORJE 2020.....	11
DRUGI EU PROJEKTI.....	12
PROGRAM VSEŽIVLJENSKEGA UČENJA (Lifelong Learning Programme-LLP) in ERASMUS MUNDUS	12
ŠTEVILO TEKOČIH IN NOVIH LLP in EM PROJEKTOV V 2014.....	13
PROGRAM ERASMUS+.....	14
PROGRAM EVROPSKEGA TERITORIALNEGA SODELOVANJA IN EVROPSKI STRUKTURNI SKLADI.....	17
ŠTEVILO NOVIH PROJEKTOV EVROPSKEGA TERITORIALNEGA SODELOVANJA IN EVROPSKIH STRUKTURNIH SKLADOV V LETU 2014	18
ŠTEVILO TEKOČIH PROJEKTOV EVROPSKEGA TERITORIALNEGA SODELOVANJA IN EVROPSKIH STRUKTURNIH SKLADOV V LETU 2014	19
PRIJAVE NA PROGRAM EVROPSKEGA TERITORIALNEGA SODELOVANJA in EVROPSKIH STRUKTURNIH SKLADOV V LETU 2014	20
TEMPUS PROGRAM	21
PROGRAM COST.....	23
USPEŠNOST UL PRI PRIDOBIVANJU COST PROJEKTOV NA NACIONALNEM NIVOJU.....	24
PREOSTALI DRUGI EU RAZISKOVALNI, RAZVOJNI IN IZOBRAŽEVALNI PROGRAMI	24
ŠTEVILO PRIJAV IN TEKOČIH PROJEKTOV NA RAZPISE PREOSTALIH DRUGIH EU PROGRAMOV ...	24
TREND USPEŠNOSTI PRIDOBIVANJA IN ČRPANJA EVROPSKIH SREDSTEV	26
EVROPSKI PROJEKTI, KI SO TEKLI NA UL OD LETA 2006 DO 2014	26
ŠTEVILO UL RAZISKOVALNIH IN RAZVOJNIH PROJEKTOV PO PROGRAMIH OD 2008 DO 2014	26
ČRPANJE SREDSTEV IZ EVROPSKIH IN MEDNARODNIH PROJEKTOV.....	27
DEJAVNOST SLUŽBE ZA EVROPSKE PROJEKTE V LETU 2014 IN PRIHODNJE NAČRTOVANE DEJAVNOSTI.....	28

AKTIVNOSTI UNIVERZE V LJUBLJANI NA PODROČJU EVROPSKIH PROJEKTOV

Univerza v Ljubljani (UL) se je v letu 2014 aktivno in uspešno vključevala v programe, ki jih financira proračun Evropske Komisije na področjih raziskovalne, izobraževalne in razvojne dejavnosti. V letu 2014 je pridobila **96 novih projektov** (4 projekte 7. okvirnega programa, 11 projektov novega programa Obzorje 2020, 28 novih akcij programa COST, 5 novih projektov strukturnih skladov in evropskega teritorialnega sodelovanja ter 24 novih projektov različnih drugih evropskih raziskovalnih, razvojnih in izobraževalnih programov, kot so Erasmus+, ERA NET, LIFE+ in drugih manjših EU programov). V letu 2014 je UL sodelovala v skupno **437 različnih tekočih evropskih projektih**.

Leta 2013 se je izteklo programsko obdobje 2007-2013 večine evropskih programov (Vseživljenjsko učenje, 7OP, Evropsko teritorialno sodelovanje, Kohezijska politika), v letu 2014 se torej vzpostavljajo novi programi, kot je npr. Obzorje 2020, zato je UL posledično pridobila manj novih projektov t.j. 96, **zaključilo pa se je kar 132 projektov**. V primerjavi z letom 2012, ko se je zaključilo 109 projektov in letom 2013, ko se je zaključilo 126 projektov, se je v letu 2014 zaključilo več projektov (132), kot smo jih na novo pridobili (96), kljub temu pa se je skupno število projektov v primerjavi z letom 2013 povečalo.



SKUPAJ NOVI EU PROJEKTI

96

TEKOČI EVROPSKI PROJEKTI NA UL V LETU 2014

Število vseh tekočih projektov vključno z novimi projekti, t.j. tistimi, ki so bili v letu 2014 odobreni, znaša okvirno **437** različnih evropskih projektov. Največ projektov pripada evropskemu programu COST - European Cooperation in Science and Technology, skupno 130 projektov, sledi 7. okvirni program, skupno 86 projektov, 1 projekt je še aktualen v 6. okvirnem programu, 11 na novo pridobljenih projektov Obzorja 2020 ter 209 drugih projektov v okviru različnih evropskih programov (LLP, TEMPUS, Erasmus+, ERA-NET in drugi), med katerimi imata največ projektov program Vseživljenjskega učenja po 48 projektov in Program evropskega teritorialnega sodelovanja po 36 projektov.

V spodnji tabeli je prikazan pregled tekočih EU projektov v letu 2014.

Evropski program	Število projektov
<i>Okvirni programi</i>	
FP6	1
FP7	86
HORIZON2020	11
<i>Drugi EU projekti</i>	
COST	130
LLP	48
Evropsko teritorialno sodelovanje 2007-2013	36
ERASMUS+	20
TEMPUS	20
ERASMUS MUNDUS	19
ERA NET	11
ESS - Evropski socialni sklad	11
EUREKA	5
LIFE+	4
CIP	4
Interpretation	4
General Programme Fundamental Rights and Justice	3
Programme for Employment and Social Innovation ("EaSI") VP/2014	3
European Metrology Research Programme (EURAMET)	3
Drugi EU projekti	18
Skupaj	437

V nadaljevanju podrobneje predstavljamo sodelovanje članic UL v nekaterih posameznih evropskih programih in različnih evropskih razpisih v letu 2014.

7 OKVIRNI PROGRAM (FP7 - Seventh Framework Programme)

Sedmi okvirni program Evropske skupnosti za raziskave, tehnološki razvoj in predstavitvene dejavnosti, ki se je začel leta 2007, se je z letom 2013 iztekel. Nadomestil ga je program Obzorje 2020 (Horizon 2020), novi okvirni program EU za raziskave in inovacije, ki je aktiven v obdobju 2014-2020. Prvi javni razpisi Obzorja 2020 so bili objavljeni v mesecu decembru s prijavnimi roki meseca marca in maja 2013. Projekti 7OP se zaključujejo, zato število tekočih projektov upada.

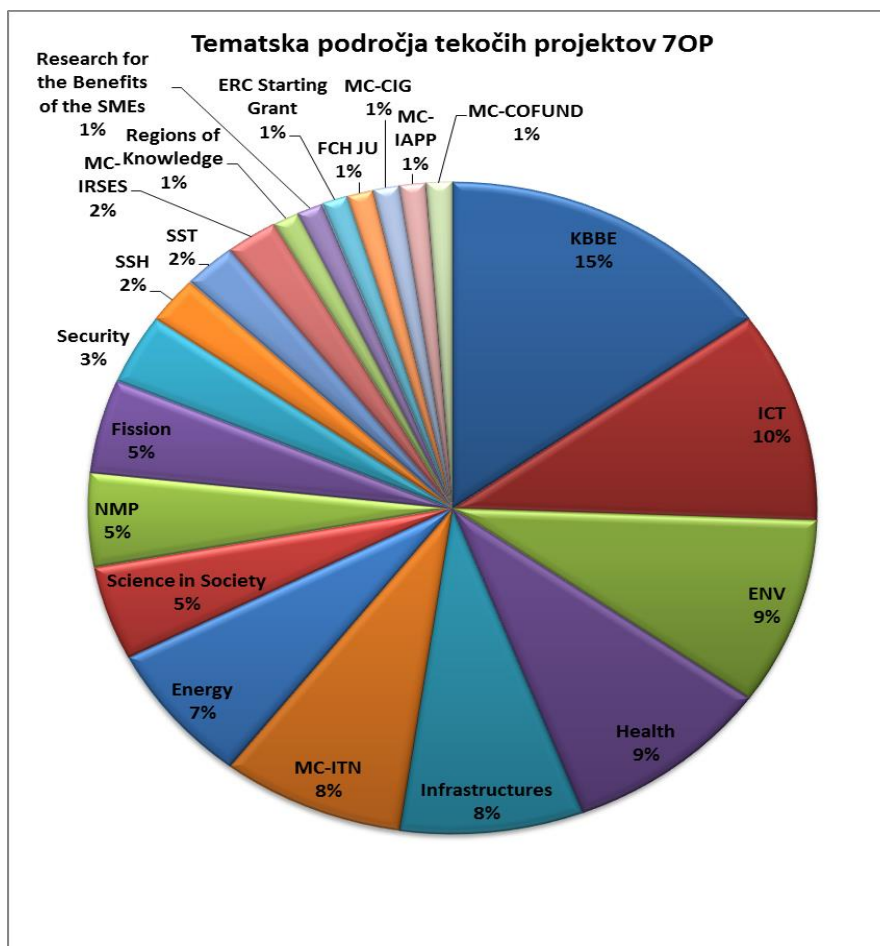
7. OP je razdeljen na 6 specifičnih programov, vsak program pa ima več tematskih področij. V letu 2014 je bilo na UL **86 tekočih projektov** 7 Okvirnega programa.

Specifični program	Število projektov
Cooperation	55
Capacities	13
People (Marie Curie Action)	12
Euratom	4
Ideas (ERC)	1
JRC	1
Skupaj	86

V nadaljevanju je predstavljen pregled sodelovanja UL na posameznih tematskih področjih 7OP.

Kot je razvidno iz spodnje tabele največje število projektov pripada programu Cooperation, ki je bil namenjen podpori mednarodnih sodelovalnih projektov.

Tematsko področje	Število projektov
Capacities	13
Infrastructures	7
Regions of Knowledge	1
Research for the Benefits of the SMEs	1
Science in Society	4
Cooperation	55
Energy	6
ENV - Environment	8
Health	8
ICT - Information and Communication Technologies	9
KBBE - Food, Agriculture and Fisheries, and Biotechnology: European Knowledge Based Bio-Economy	13
NMP - Nanosciences, Nanotechnologies, Materials and New Production Technologies	4
Security	3
SSH - Socio-Economic Sciences and Humanities	2
SST - Sustainable Surface Transport	2
Euratom	4
Fission	4
Ideas	1
ERC Starting Grant	1
JRC	1
FCH JU - Fuel cells and Hydrogen Joint Undertaking	1
People (Marie Curie Action)	12
Marie Curie Action - Career Integration Grants (CIG)	1
Marie Curie Action - Industry-Academia Partnerships and Pathways (IAPP)	1
Marie Curie Action - Initial Training Network (ITN)	7
Marie Curie Action - International Research Staff Exchange Scheme (IRSES)	2
Marie Curie Action -COFUND - Co-funding of Regional, National and International Programmes (COFUND)	1
Skupna vsota	86

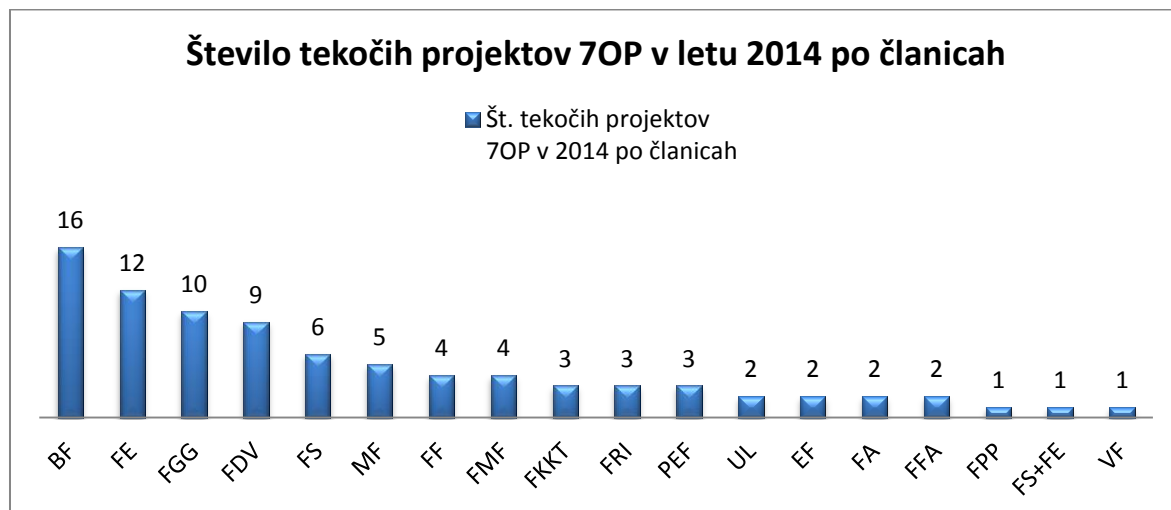


Iz zgoraj navedenih podatkov je razvidno, da je največ projektov v letu 2014 v sklopu programa »Cooperation«, in sicer skupaj 55. Znotraj programa ima največ projektov tematsko področje »KBBE«, kar 13 (t.j. 15% vseh projektov), od tega pri kar 11 projektih sodeluje BF. Sledi mu »ICT« z 9 projekti, od katerih ima največ projektov FE (t.j. 6 projektov), »Environment« in »Health« vsak z 8 projekti in »Energy« s 6 projekti. Znotraj specifičnega programa »Capacities«, ki se po številu projektov nahaja na drugem mestu, imata največ projektov tematska področja »Infrastructures« 7 projektov in »Science in Society« 4 projekte. Pri projektih programa »Capacities« sodeluje FDV z največjim številom projektov, (t.j. 5 projektov), sledijo PEF in rektorat z dvema projektoma, ter FS, MF, FGG ter FE s po enim projektom. Program »People«, v sklopu katerega ima največ projektov akcija Marie Curie, od tega 7 projektov »ITN«, po dva tematsko področja »IRSES«, ter po enega »CIG« in »IAPP«, se nahaja na tretjem mestu po skupnem številu projektov, članice z aktivnimi projekti (enim ali dvema projektoma) v MC pa so EF, FF, FMF, FA, FGG, FKKT, FS in PEF. »Euratom« ima skupno 4 projekte na tematskem področju »Fission«, od tega 2 projekta pripadata članici FDV, po en projekt pa imata FMF in FF. V sklopu programa »Ideas« je aktiven en projekt ERC Starting Grant na članici FMF. Na koncu ostaja program »JRC« z enim projektom »FCH JU – Fuel cells and Hydrogen Joint Undertaking«, ki se izvaja na članici FS.

ŠTEVILO TEKOČIH IN NA NOVO PRIDOBLENJIH PROJEKTOV 7OP PO ČLANICAH UL

V letu 2014 je aktivnih 86 tekočih projektov 7. okvirnega programa od tega **4 na novo odobreni projekti**. Na novo odobrene projekte t.j. vsaka po enega, so pridobile članice BF, EF, FF in FGG. Največ, t.j. 16 tekočih projektov izvaja BF, sledi FE s 12 tekočimi projekti in FGG z 10 projekti 7OP. Po 9 aktivnih projektov ima FDV, 6 projektov FS ter 5 tekočih projektov MF. Sledijo še FF in FMF s 4

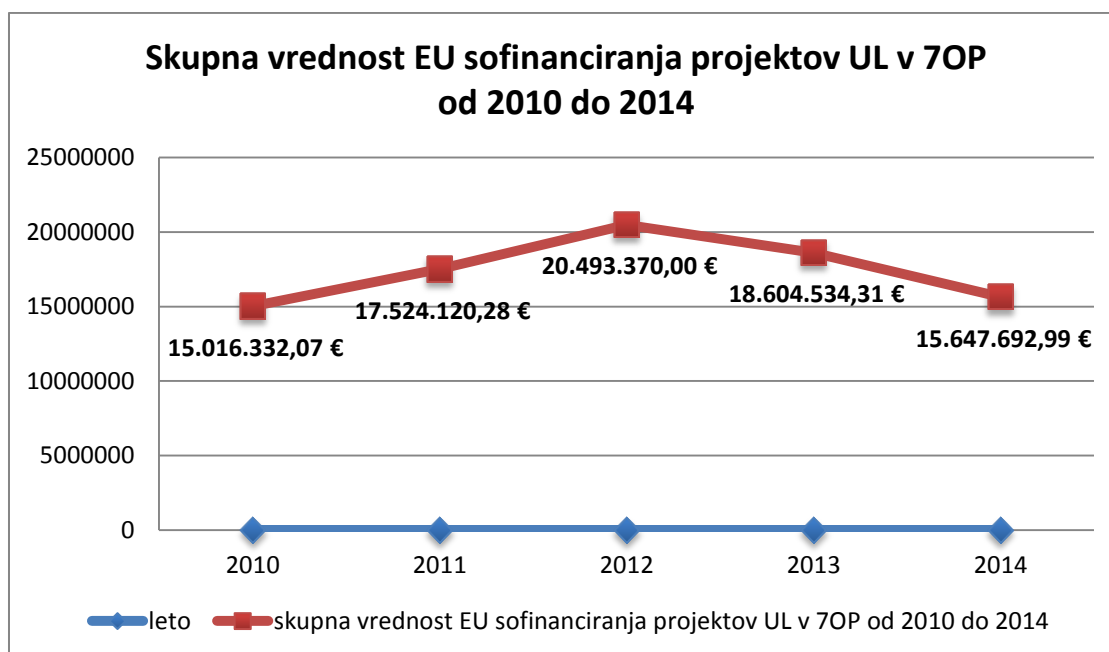
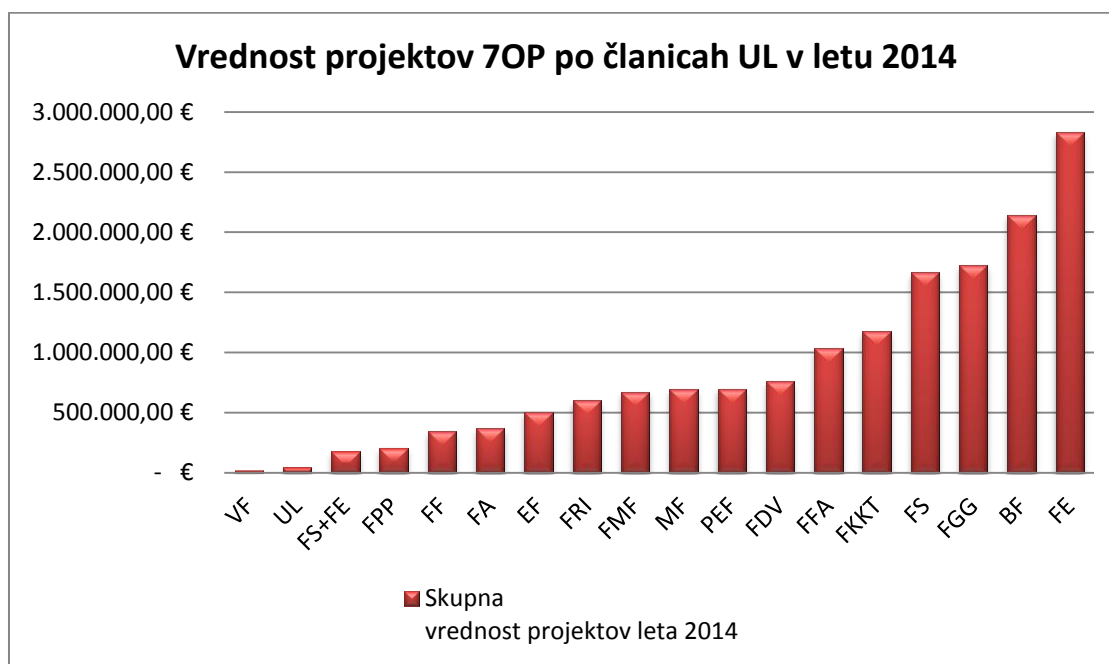
projekti, FKKT IN PEF s 3 projekti, rektorat UL, EF, FFA in FA s dvema aktivnima projektoma, nato sledijo ostale članice (nekatero med njimi tudi v skupnem sodelovanju), ki imajo po en tekoči 7OP projekt.



SKUPNA POGODBENA VREDNOST PROJEKTOV 7OP PO ČLANICAH OD LETA 2011 DO 2014

ČLANICA	Skupna vrednost projektov leta 2011	ČLANICA	Skupna vrednost projektov leta 2012	ČLANICA	Skupna vrednost projektov leta 2013	ČLANICA	Skupna vrednost projektov leta 2014
FE	2.780.641,80 €	VF	18.300,00 €	VF	18.300,00 €	VF	18.300,00 €
BF	2.057.457,00 €	UL	45.446,00 €	UL	24.726,00 €	UL	45.446,00 €
FGG	1.733.967,30 €	FE+FRI	159.322,00 €	FE+FRI	159.322,00 €	FS+FE	174.796,00 €
FS	1.574.442,33 €	FS+FE	174.796,00 €	FS+FE	174.796,00 €	FPP	205.281,00 €
FDV	1.573.673,94 €	FPP	205.281,00 €	FPP	205.281,00 €	FF	343.029,11 €
FMF	1.476.465,00 €	NTF	238.080,00 €	NTF	238.080,00 €	FA	366.041,31 €
FRI	1.324.336,80 €	FF	271.909,44 €	FF	331.288,44 €	EF	503.601,61 €
MF	1.308.522,50 €	FA	366.041,31 €	FA	366.041,31 €	FRI	599.454,80 €
FFA	1.033.152,00 €	FE+FRI+MF	401.335,00 €	FE+FRI+MF	401.335,00 €	FMF	671.204,50 €
EF	662.354,21 €	FDV+FS	489.190,00 €	EF	601.601,61 €	MF	693.360,00 €
FE+FRI+MF	401.335,00 €	EF	662.354,21 €	FRI	683.454,80 €	PEF	697.115,00 €
FF	359.136,00 €	FRI	1.236.486,80 €	FDV	731.438,94 €	FDV	761.063,94 €
PEF	335.599,00 €	FDV	1.102.666,90 €	PEF	933.204,00 €	FFA	1.033.152,00 €
NTF	238.080,00 €	PEF	933.204,00 €	FMF	1.010.560,50 €	FKKT	1.175.742,52 €
BF+FGG	206.400,00 €	FMF	1.476.465,00 €	FFA	1.033.152,00 €	FS	1.664.630,03 €
FPP	205.281,00 €	FFA	1.033.152,00 €	MF	1.107.352,50 €	FGG	1.722.100,89 €
FGG+ZF	156.696,40 €	MF	1.481.477,50 €	FKKT	1.175.742,52 €	BF	2.143.818,00 €
REKTORAT	45.446,00 €	FKKT	734.947,00 €	FS	2.002.033,52 €	FE	2.829.556,28 €
FA	32.834,00 €	FS	2.516.295,30 €	FGG	2.299.000,89 €	Skupaj	15.647.692,99 €
VF	18.300,00 €	FGG	2.084.461,70 €	BF	2.307.499,00 €		
Skupaj	17.524.120,28 €	BF	2.046.364,00 €	FE	2.800.324,28 €		
		FE	2.815.795,20 €	Skupaj	18.604.534,31 €		
		Skupaj	20.493.370,00 €				

Skupna vrednost vseh tekočih pogodb v letu 2014 znaša skoraj 16 milijonov evrov. Zaradi izteka 7 okvirnega programa (2007-2013) se je na UL vrednost tekočih pogodb oziroma vrednost EU financiranja projektov 7OP zmanjšala za 24% v primerjavi z letom 2012, ko smo zabeležili najvišjo vrednost tekočih pogodb, v primerjavi z letom 2013 se je zmanjšala za 16%, vendar pa je vrednost še vedno višja v primerjavi z letom 2010, ko je bila skupna vrednost pogodb 15.016.332,70 €. Kot zanimivost še podatek, da so bile nove pogodbe odobrenih 4 projektov v letu 2014 podpisane v vrednosti 413.199,27€.



USPEŠNOST UNIVERZE V LJUBLJANI V PROJEKTIH 7OP

UL je zelo uspešno delovala v projektih 7. okvirnega programa. Rezultati evropskega projekta MIRRIS (Mobilising Institutional Reforms in Research and Innovation Systems), ki je primerjal vključenost novih članic EU v 7OP, so pokazali, da je **UL najuspešnejša univerza v 13 novih državah članicah EU** in je po številu projektov občutno prehitela največje in najstarejše univerze iz teh držav. Podatki so pridobljeni dne 1. marca 2014. Skupaj je do sedaj UL pridobila že **163 projektov 7OP**.

Rank	ORGANIZATION	PARTICIPATIONS	Country
1	UNIVERSITY OF LJUBLJANA	158	SI
2	CHARLES UNIVERSITY OF PRAGUE	114	CZ
3	BUDAPEST UNIVERSITY OF TECHNOLOGY AND ECONOMIES	106	HU
4	UNIVERSITY OF TARTU	96	EE
5	UNIVERSITY OF CYPRUS	93	CY
6	UNIVERSITY OF WARSAW	89	PL
7	CZECH TECHNICAL UNIVERSITY IN PRAGUE	87	CZ
8	WARSAW UNIVERSITY OF TECHNOLOGY	78	PL
9	JAGIELLONIAN UNIVERSITY	62	PL
10	CENTRAL EUROPEAN UNIVERSITY	60	HU

Seznam 10 najboljših univerz EU 13 novih držav članic po številu projektov 7OP (VIR: Mirris-1st Policy Dialogue of MIRRIS in Slovenia, 20. maj 2014).

Podatki v tabeli so bili zbrani na dan 1.3.2014. Do danes pa je UL pridobila **163 projektov 7OP**.

Nekoliko drugačna je slika **finančne uspešnosti**, kjer je Univerza v Ljubljani v Sloveniji in v državah EU13 na drugem mestu.

Uspešnost slovenskih organizacij v 7OP glede na pridobljena finančna sredstva (stanje 1.3.2014)

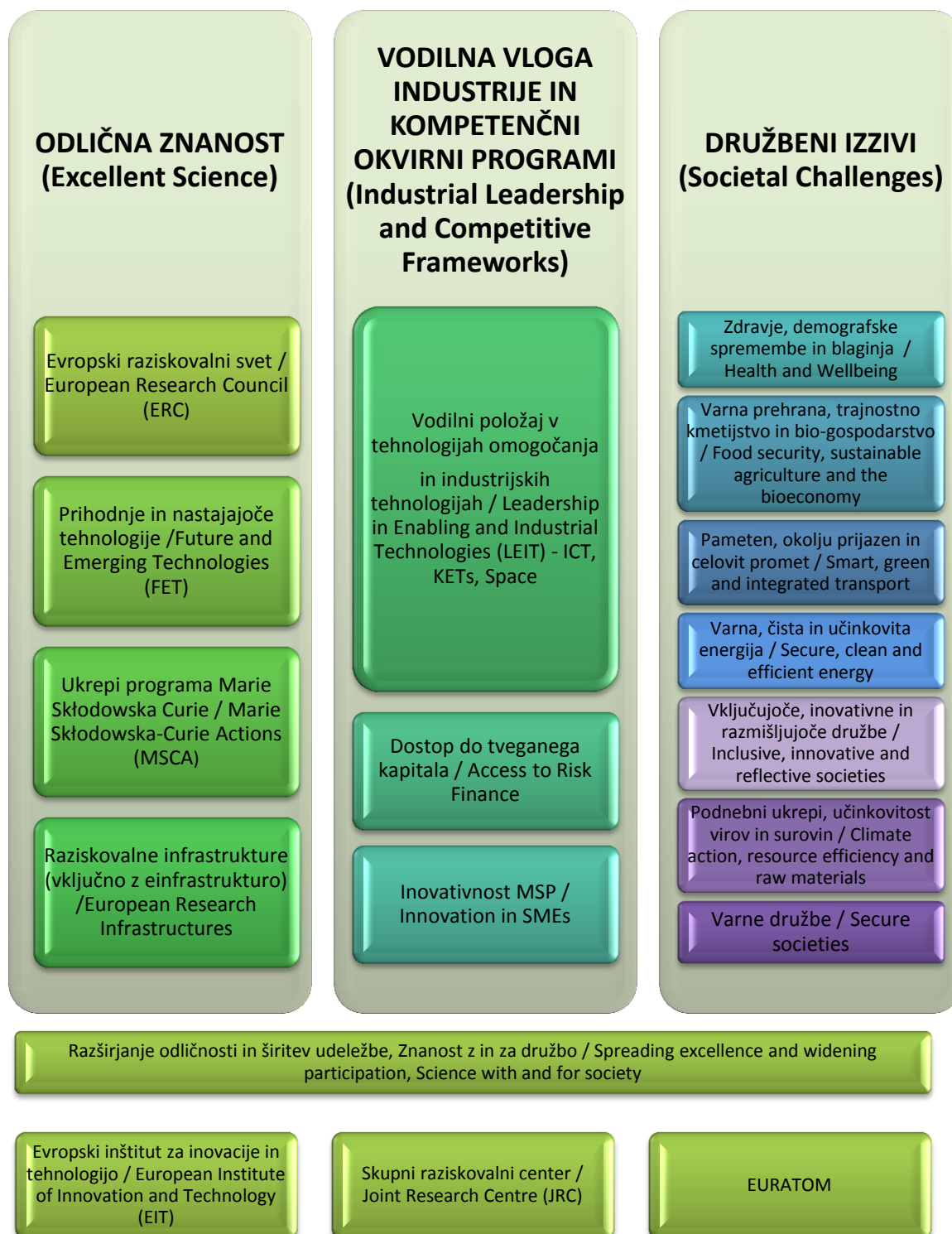
Organizacija	Finančna sredstva v MIO EUR
INŠTITUT JOŽEF ŠTEFAN	38,74
UNIVERZA V LJUBLJANI	27,19
UNIVERZA V GORICI	5,12
UNIVERZA NA PRIMORSKEM	4,99
XLAB D.O.O.	4,09

Viri: MIZŠ in baza EC

PROGRAM ZA RAZISKAVE IN INOVACIJE OBZORJE (2014-2020)

Obzorje 2020 (Horizon 2020) je novi okvirni program EU za raziskave in inovacije, ki je nadomestil 7. okvirni program in se izvaja v obdobju 2014-2020. Obenem je najpomembnejši finančni instrument izvajanja strategije Unije inovacij ter Strategije Evropa 2020, s ciljem dvigniti konkurenčnost Evropske unije do leta 2020. Za celotno sedemletno obdobje programa znaša proračun skoraj 80 milijard EUR. Sestavljen je iz treh temeljnih stebrov.

STRUKTURA PROGRAMA OBZORJA 2020



Obzorje 2020 pomeni novo paradigmo okvirnih programov, saj bo pod eno streho združil vse okvirne programe s področja raziskav in tehnološkega razvoja, inovacijskih aktivnosti programa za Konkurenčnost in inovacije (Competitiveness and Innovation Framework Programme – CIP) in aktivnosti, ki jih izvaja Evropski inštitut za inovacije in tehnologijo (EIT).

PRIJAVE IN USPEŠNOST PRIJAV NA PROGRAM OBZORJE 2020

V letu 2014 so članice UL oddale skupno **177 prijav na razpise programa Obzorje 2020**. Spodnja tabela podrobneje razčleni število prijav na različne tipe projektov, ki jih financira Evropska komisija.

- Tip projekta je opredeljen za vsak razpis posebej in je naveden v posameznem opisu razpisa v delovnem programu (*ang. »Work Programme«*). Bistveno je, da se prepozna ustrezen tip projekta, ki je relevanten za objavljeni razpis, saj ima vsak tip svoje specifične pogoje.

TIP projekta	Število prijav
Marie Skłodowska Curie actions - MSCA	39
ITN - Innovative Training Networks	26
IF - Individual Fellowships	12
RISE - Research And Innovation Staff Exchange	1
European research council - ERC	10
ERC Starting Grants	2
ERC Advanced Grants	5
ERC Consolidator Grants	3
Research & Innovation Action - RIA	78
Innovation Action - IA	17
Coordination & Support Action - CSA	24
Framework Partnership Agreement (FPA) + Specific Grant Agreement (SGA) + Coordination & Support Action (CSA) - WIDESPREAD	8
Skupna vsota	177

S tabele je razvidno, da je bil največ prijav projektov tipa Research & Innovation Action – RIA, skupno 78 prijav, z 39 prijavami jim sledijo projekti Marie Skłodowska Curie, v okviru katerih je bilo največ prijav na razpis Initial Training Networks ITN, t.j. 26 prijav. Nadalje je bil 24 prijav projektov tipa Coordination & Support Action – CSA, sledijo pa še Innovation Action – IA, European Research Council – ERC in WIDESPREAD projekti.

Univerza v Ljubljani je v letu 2014 pridobila **11 projektov programa Obzorje 2020**, v začetku leta 2015 (januar, februar, marec; tukaj vključujemo tudi leto 2015, saj so se prijave oddajale v letu 2014) pa še dodatnih 10 projektov. Tako znaša okvirna stopnja uspešnosti prijav 11 %. Upoštevati je potrebno namreč, da še nismo prejeli rezultatov vseh prijav projektnih predlogov na razpise Obzorja 2020, ki so bile oddane v zaključnem delu leta 2014, saj se rezultati pričakujejo v roku petih mesecev od roka oddaje.

V spodnji tabeli je razvidno število odobrenih projektov Obzorja 2020 po članicah.



DRUGI EU PROJEKTI

Zaradi poročanja različnim zunanjim institucijam vodi Univerzitetna služba za evropske projekte evidence o evropskih projektih posebej za okvirne programe EU in posebej za druge evropske programe. Pod druge EU projekte tako štejemo vse projekte, ki niso financirani iz 6. in 7. okvirnega programa in novega programa za raziskave in inovacije Obzorje 2020. V nadaljevanju podrobneje predstavljamo tiste druge EU programe, ki imajo večji delež projektov na UL (**skupaj 339 projektov**). To so programi Vseživljenjsko učenje, Erasmus Mundus, programi strukturnih skladov, Program transnacionalnega sodelovanja, Tempus in COST. Preostale druge EU programe smo obravnavali v zadnjem poglavju združeno, ker obsegajo manjši delež projektov.

PROGRAM VSEŽIVLJENSKEGA UČENJA (Lifelong Learning Programme-LLP) in ERASMUS MUNDUS

Program Vseživljenjsko učenje (v nadaljevanju LLP) je osrednji program EU na področju izobraževanja in usposabljanja. Sestavljen je iz štirih sektorskih programov oziroma podprogramov: Comenius (predšolsko in šolsko izobraževanje), Erasmus (formalno visokošolsko izobraževanje ter poklicno izobraževanje in usposabljanje na terciarni ravni), Leonardo da Vinci (poklicno izobraževanje in usposabljanje, ki ne vključuje terciarne ravni), Grundtvig (izobraževanje odraslih), enega prečnega programa, štirih ključnih aktivnosti (KA 1-4) ter programa Jean Monnet (izobraževanje na področju evropske integracije).

Erasmus Mundus (v nadaljevanju EM) je evropski program sodelovanja in izmenjave študentov in profesorjev na področju visokega šolstva med evropskimi državami na eni strani in državami ostalega sveta. Namen programa je izboljšanje kvalitete evropskega visokošolskega izobraževanja, promoviranje Evropske Unije kot centra odličnosti visokošolskega izobraževanja in skozi sodelovanje s tretjimi državami spodbujati medkulturni dialog in razvoj visokega šolstva v teh državah. EM zajema tri akcije: Joint Programmes including scholarships, Partnerships with Third Country higher education institutions and Scholarships for mobility.

Oba programa sta se zaključila leta 2013, vendar pa še vedno beležimo visoko število tekočih projektov obeh programov. Nov program **ERASMUS+** je naslednik obeh programov, katerega cilj je podpreti ukrepe na področju vzgoje in izobraževanja, usposabljanja, mladine in športa za obdobje 2014-2020. V novi program so vključene tudi akcije programa Jean Monnet kot samostojno nespremenjeno področje.

ŠTEVILO TEKOČIH IN NOVIH LLP in EM PROJEKTOV V 2014

Zaradi izteka programov Vseživljensko učenje (LLP) in Erasmus Mundus ne beležimo povečanja števila projektov v letu 2014, kljub temu pa je bilo v tem letu pridobljenih 7 novih projektov. Skupno se je v letu 2014 **zaključilo 30 projektov LLP in EM.**

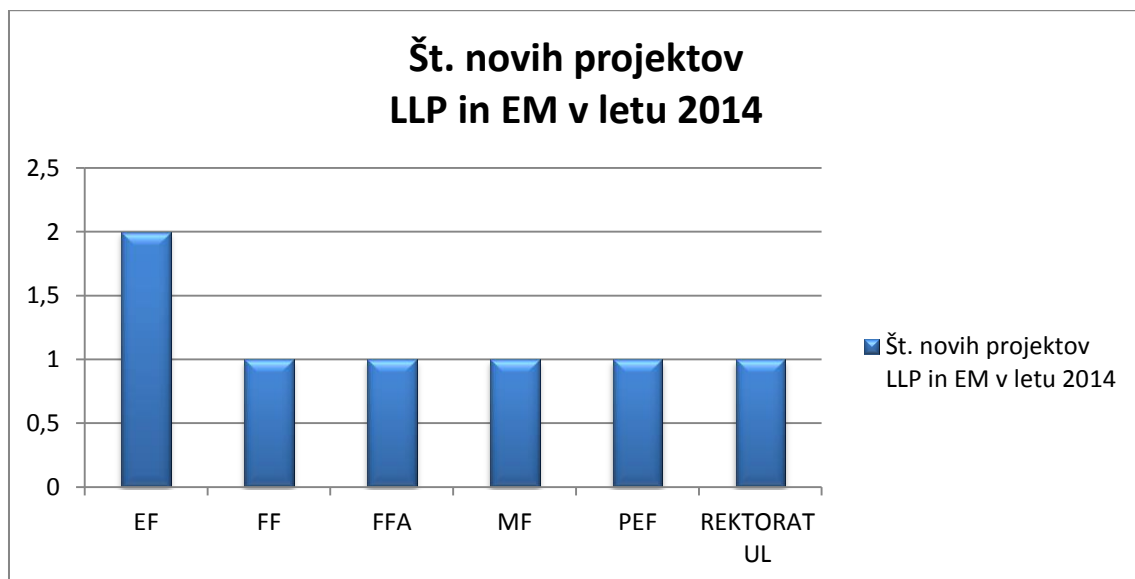
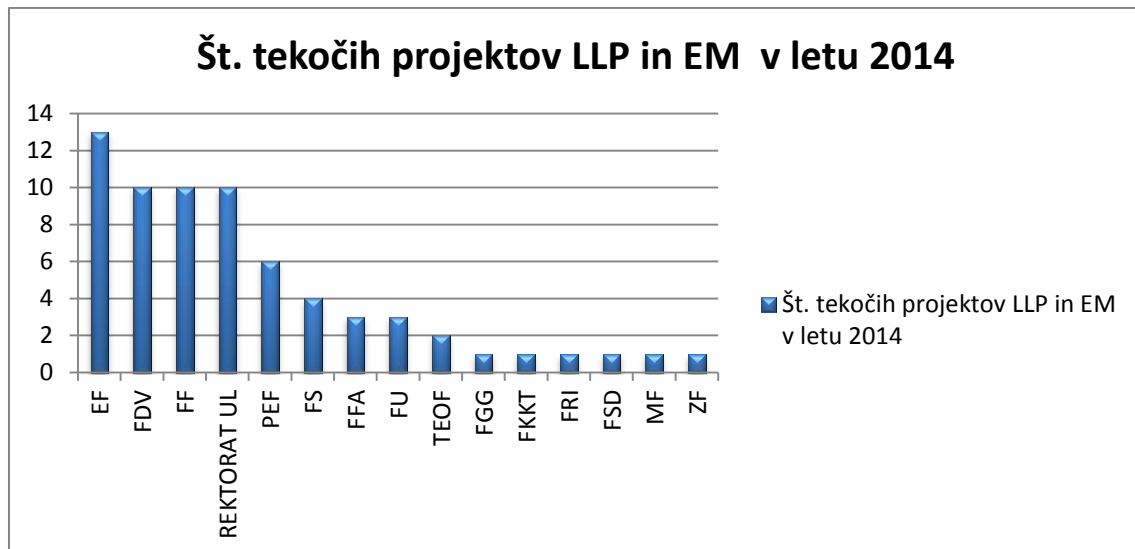
V spodnjih tabelah je prikazana podrobnejša razvrstitev tekočih in novih projektov LLP in EM v letu 2014 po članicah UL.

Članica	Št. tekočih projektov LLP in EM v letu 2014
EF	13
FDV	10
FF	10
REKTORAT UL	10
PEF	6
FS	4
FFA	3
FU	3
TEOF	2
FGG	1
FKKT	1
FRI	1
FSD	1
MF	1
ZF	1
Skupna vsota	67

Članica	Št. novih projektov LLP in EM v letu 2014
EF	2
FF	1
FFA	1
MF	1
PEF	1
REKTORAT UL	1
Skupna vsota	7

V nadaljevanju je v obliki stolpčnih grafov predstavljeno število tekočih projektov LLP in EM po članicah ter število novih projektov po članicah v letu 2014. Na UL je v letu 2014 teklo skupno 67 LLP in EM projektov, od tega **48 tekočih LLP projektov in 19 EM tekočih projektov.** Od skupno 19 aktivnih EM projektov si po 8 projektov delita rektorat UL in EF, po en projekt pa imajo članice FS, FF in FGG. Največ aktivnih tekočih projektov LLP ima FDV, skupno 10 projektov, od tega jih je največ 5 v okviru podprograma Jean Monnet, sledi FF z 9 projekti, od tega največ 6 projektov pripada podprogramu Erasmus, nadaljujemo s PEF s skupno 6 projekti, sledijo pa EF s 5 projekti in nato članice FFA, FS, in FU, ki imajo vsaka po 3 projekte, ostale članice FRI, FA, MF, FKKT, FSD, TEOF, ZF in rektorat UL pa imajo po dva ali en projekt znotraj tekočih LLP projektov. Nove LLP projekte so pridobile FF, FFA, MF, PEF vsaka po enega, skupno torej 4 nove LLP projekte. V okviru programa

Erasmus Mundus je bilo skupno število na novo odobrenih projektov 3, od tega je 2 pridobila EF in enega rektorat UL.

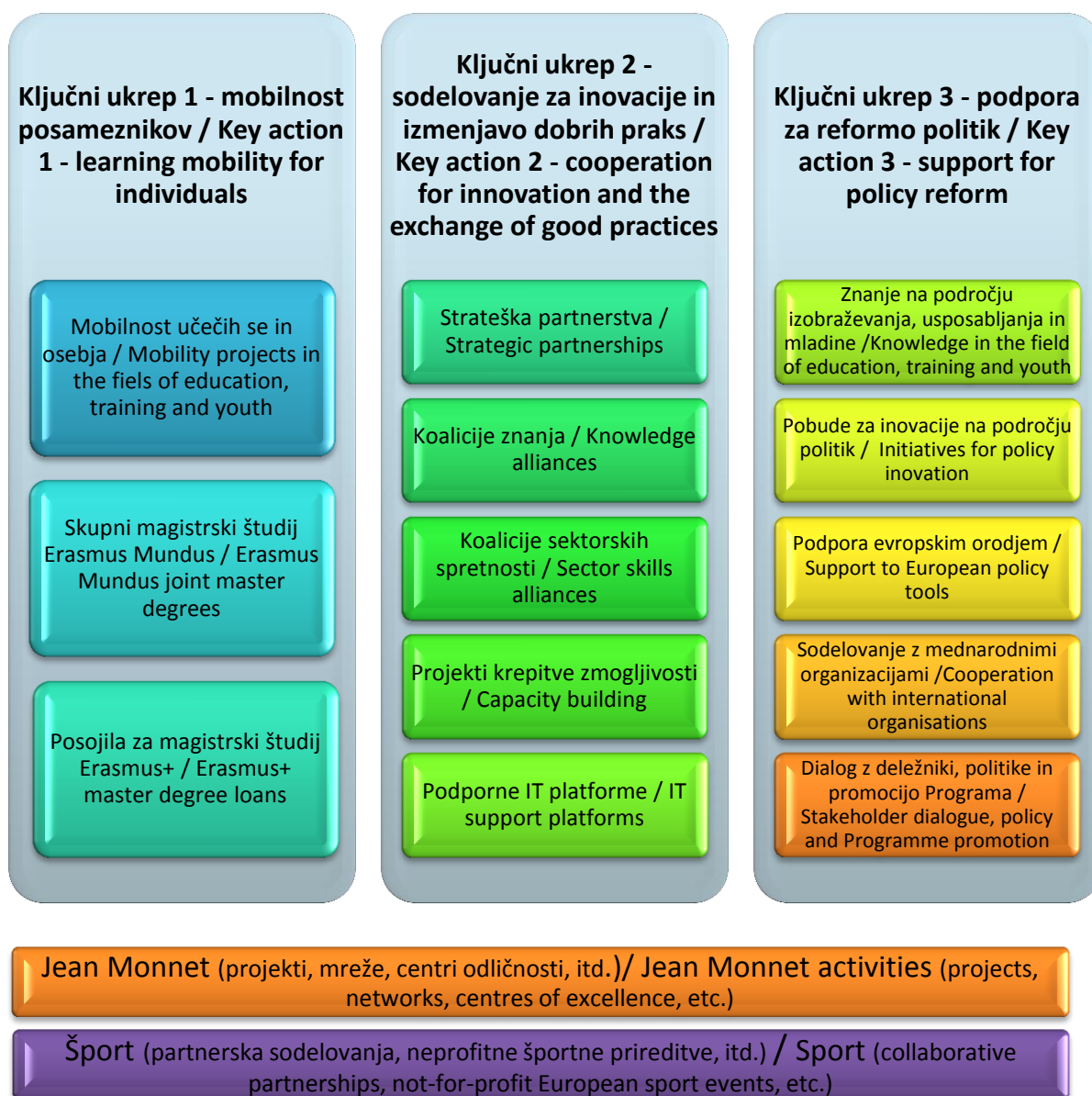


PROGRAM ERASMUS+

Program Erasmus+ je namenjen povečevanju spretnosti in zaposljivosti mladih ter modernizaciji izobraževanja, usposabljanja in mladinskega dela. Sedemletni program razpolaga s proračunskimi sredstvi v višini 14,7 milijarde evrov, kar je 40 % več kot doslej. Erasmus+ je nastal z združitvijo naslednjih evropskih programov, ki jih je izvajala Komisija v obdobju 2007–2013:

- program Vseživljenjsko učenje,
- program Mladi v akciji,
- program Erasmus Mundus,
- Tempus,
- Alfa,
- Edulink,
- programi sodelovanja z industrializiranimi državami na področju visokošolskega izobraževanja.

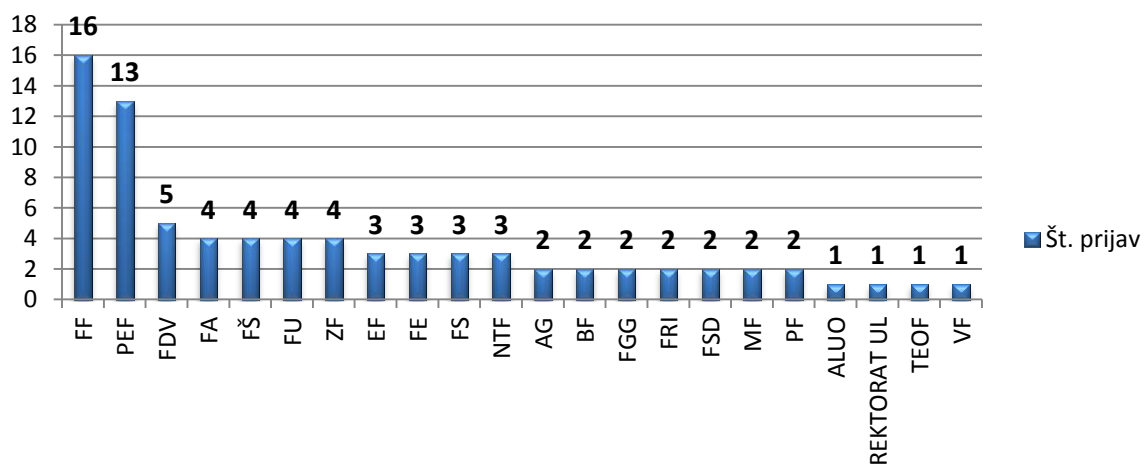
SPLOŠNA STRUKTURA PROGRAMA ERASMUS+



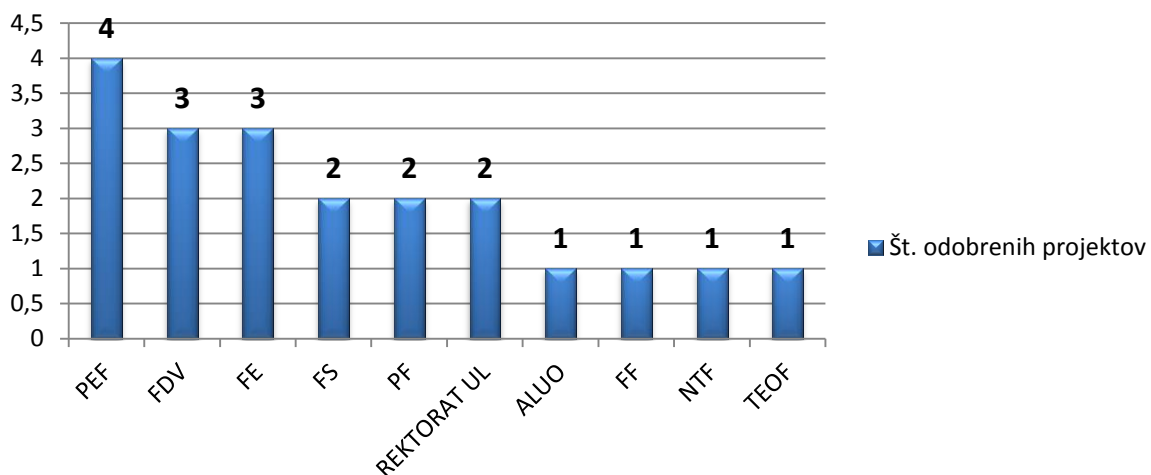
V Sloveniji za izvajanje programa ERASMUS+ v obdobju 2014-2020 skrbita dve nacionalni agenciji: CMEPIUS, Center RS za mobilnost in evropske programe izobraževanja in usposabljanja, ki pokriva področja izobraževanja, usposabljanja in športa, ter MOVIT, Zavod za razvoj mobilnosti mladih, ki pokriva področje mladine.

V letu 2014 so potekale prijave na prve razpise novega programa Erasmus+. Članice UL so preko službe za evropske projekte oddale **skupno cca. 80 prijav na različne razpise programa Erasmus+**, od tega je bila večina, kar **69 prijav na podprogram KA2 Strateška partnerstva**. UL je v letu 2014 **pridobila skupno 20 projektov** programa Erasmus+. Največje število projektov je pridobila PEF in sicer 4, po 3 projekte so pridobile FDV in FE, sledijo jim FS, PF in rektorat UL, ki imajo vsak po 2 projekta, po en projekt pa so pridobile članice ALUO, FF, NTF in TEOF. V spodnjih grafih je razvidno število prijav in odobrenih projektov po posameznih članicah UL.

Št. prijav na razpise programa Erasmus+ po članicah v letu 2014



Št. odobrenih projektov programa Erasmus+ po članicah v letu 2014



PROGRAM EVROPSKEGA TERITORIALNEGA SODELOVANJA IN EVROPSKI STRUKTURNI SKLADI

Projekte evropskega teritorialnega sodelovanja in projekte strukturnih skladov obravnavamo združeno, saj je večina programov transnacionalnega sodelovanja financirana iz strukturnih skladov, predvsem Evropskega sklada za regionalni razvoj (ESRR).

Program Evropskega teritorialnega sodelovanja je zaključil svoje programsko obdobje 2007-2013, kar pomeni povečano število končanih programov in upad tekočih projektov znotraj programa.

Namen Evropskega teritorialnega sodelovanja je okrepiti sodelovanje na čezmejnem, transnacionalnem in regionalnem nivoju. Evropsko teritorialno sodelovanje (European Territorial Co-operation) obsega programe:

- Čezmejnega sodelovanja (Cross-border Co-operation programme). V program čezmejnega sodelovanja med drugim uvrščamo programe čezmejnega sodelovanja Slovenija-Italija 2007-2013, Slovenija-Hrvaška IPA program čezmejnega sodelovanja in IPA Jadranski čezmejni program.
- Transnacionalnega sodelovanja (Transnational Co-operation programme). V sklopu transnacionalnega programa sodelujemo v programih SEE-South East Europe, Alpine Space Mediterranean programme (MED) in Central Europe.
- Medregionalnega sodelovanja (Interregional Co-operation programme). V program medregionalnega sodelovanja spadajo projekti INTERREG IVC, URBACT II, ESPON IN INTERACT II.

Slovenija je bila v programskem obdobju 2007-2013 upravičena do sodelovanja v štirih programih transnacionalnega teritorialnega sodelovanja: Območje Alp, Srednja Evropa, Jugovzhodna Evropa in Mediteran. To je omogočalo slovenskim partnerjem raznolike možnosti sodelovanja v projektnih partnerstvih, ki so geografsko pokrivala izredno veliko območje Evrope.

V novi programski perspektivi 2014-2020 se je struktura programov Evropskega teritorialnega sodelovanja nekoliko spremenila. V obdobju 2014-2020 bo Slovenija upravičena do sodelovanja v naslednjih transnacionalnih in medregionalnih programih:

a) Transnacionalni programi:

- Območje Alp,
- Mediteran,
- Podonavje,
- Jadransko-jonski program,
- Srednja Evropa.

b) Medregionalni programi:

- INTERREG EUROPE,
- INTERACT III,
- URBACT III,
- ESPON 2020.

Evropski strukturni skladi, predvsem pa njihova sredstva, so namenjena zagotavljanju zaposlovanja in konkurenčnosti ter zmanjševanja razlik v regijah ter okrepitvi čezmejnega sodelovanja. Kohezijska politika Evropske unije se tako izvaja preko strukturnih in kohezijskih skladov. Univerza v Ljubljani intenzivno in uspešno sodeluje pri črpanju sredstev iz različnih strukturnih skladov. Evropski strukturni skladi so:

- Evropski socialni sklad (ESS)
- Evropski sklad za regionalni razvoj (ESRR)
- Evropski kmetijski usmerjevalni in jamstveni sklad (EKUJS)
- Finančni instrument za usmerjanje ribištva (FIUR)

ŠTEVILO NOVIH PROJEKTOV EVROPSKEGA TERITORIALNEGA SODELOVANJA IN EVROPSKIH STRUKTURNIH SKLADOV V LETU 2014

Članica /program	Št. novih projektov
FGG	1
Greek Sectoral Operational Programme	1
PEF	1
Human Capital	1
UL	1
Evropski socialni sklad (Operativni program razvoja človeških virov za obdobje 2007-2013)	1
BF	1
Operativni program IPA Slovenija - Hrvaška 2007-2013	1
FF	1
Čezmejno sodelovanje Slovenija - Avstrija 2007-2013	1
Skupna vsota	5

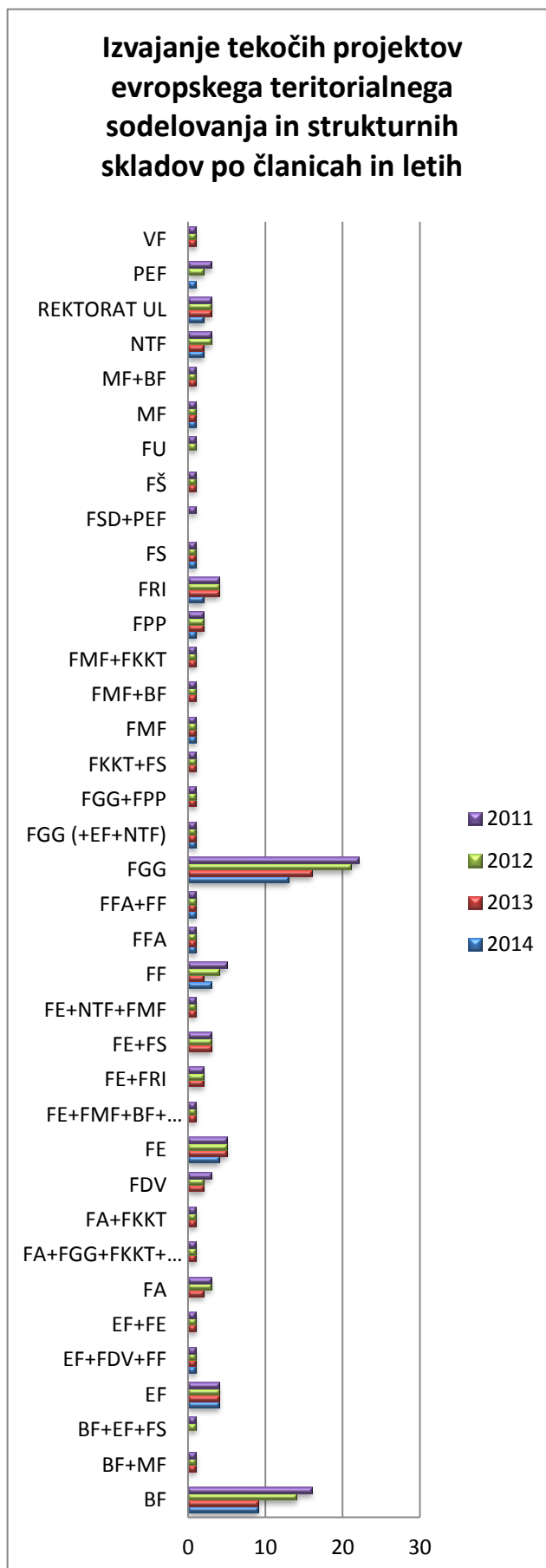
Univerza v Ljubljani je v letu 2014 pridobila **5 novih projektov** evropskih strukturnih skladov in evropskega teritorialnega sodelovanja.

FGG, PEF in UL je vsaka pridobila po en projekt Evropskih strukturnih skladov in sicer iz ESS - Evropskega socialnega sklada.

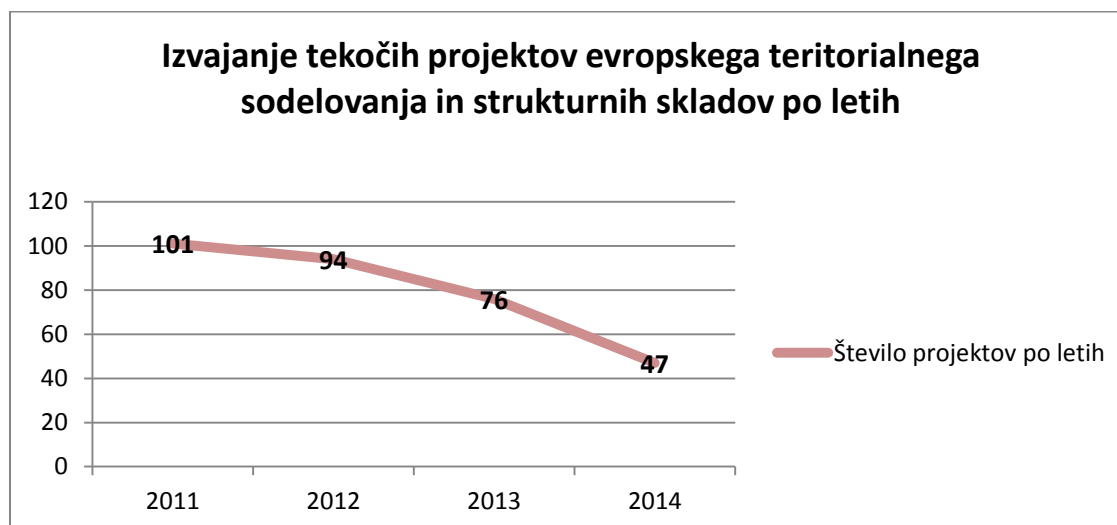
Članici BF in FF pa sta pridobili po en projekt programa Evropskega teritorialnega sodelovanja, in sicer bolj natančno programa Čezmejnega sodelovanja.

ŠTEVILO TEKOČIH PROJEKTOV EVROPSKEGA TERITORIALNEGA SODELOVANJA IN EVROPSKIH STRUKTURNIH SKLADOV V LETU 2014

Članica	2014	2013	2012	2011
BF	9	9	14	16
BF+MF	0	1	1	1
BF+EF+FS	0	0	1	1
EF	4	4	4	4
EF+FDV+FF	1	1	1	1
EF+FE	0	1	1	1
FA	0	2	3	3
FA+FGG+FKKT+				
FS	0	1	1	1
FA+FKKT	0	1	1	1
FDV	0	2	2	3
FE	4	5	5	5
FE+FMF+BF+				
VF+MF+FKKT	0	1	1	1
FE+FRI	0	2	2	2
FE+FS	0	3	3	3
FE+NTF+FMF	0	1	1	1
FF	3	2	4	5
FFA	1	1	1	1
FFA+FF	1	1	1	1
FGG	13	16	21	22
FGG (+EF+NTF)	1	1	1	1
FGG+FPP	0	1	1	1
FKKT+FS	0	1	1	1
FMF	1	1	1	1
FMF+BF	0	1	1	1
FMF+FKKT	0	1	1	1
FPP	1	2	2	2
FRI	2	4	4	4
FS	1	1	1	1
FSD+PEF	0	0	0	1
FŠ	0	1	1	1
FU	0	0	1	1
MF	1	1	1	1
MF+BF	0	1	1	1
NTF	2	2	3	3
REKTORAT UL	2	3	3	3
PEF	1	0	2	3
VF	0	1	1	1
Skupna vsota	47	76	94	101



Zgornja tabela in graf prikazujeta število tekočih projektov evropskega teritorialnega sodelovanja in strukturnih skladov po članicah UL in pol letih, in sicer od leta 2011 do 2014. Kot je razvidno v določenih projektih skupaj sodeluje več članic UL, zaradi zaključka programskega obdobja pa je opazen tudi upad števila projektov iz leta v leto.



PRIJAVE NA PROGRAM EVROPSKEGA TERITORIALNEGA SODELOVANJA in EVROPSKIH STRUKTURNIH SKLADOV V LETU 2014

V letu 2014 zaradi iztekajočega programskega obdobja ni bilo veliko prijav na programe evropskega teritorialnega sodelovanja. Največ prijav je bilo na razpis novega programa teritorialnega sodelovanja START - Danube Region Strategy Fund. Skupno je bilo tako v letu 2014 na različne programe teritorialnega sodelovanja oddanih 16 prijav, največ s strani članice FGG t.j. 6 prijav, nato sledijo druge z dvema ali eno prijavo.

Članica /Program	START - Danube Region Strategy Fund	Mediterranean programe -MED	Slovenija-Hrvaška IPA program čezmejnega sodelovanja	Skupaj
FA	2			2
NTF	1			1
ZF	1			1
BF	1		1	2
FF	2			2
FGG	2	4		6
FRI	1			1
FS+BF	1			1
Skupaj	11	4	1	16

V letu 2014 je bilo zelo malo razpisov strukturnih skladov, na katere je bilo oddanih po podatkih službe za evropske projekte cca. 27 prijav projektnih predlogov, dve prijavi članic FF in FGG na razpis Evropskega socialnega sklada in 25 prijav na razpis Evropskega sklada za regionalni razvoj. Na *Javni razpis za sofinanciranje projektov razvoja in vzpostavitve e-storitev in mobilnih aplikacij na področju*

napredne uporabe IKT v izobraževanju 2014-2015 (JR ESMA) je največ prijav, t.j. 7, oddala članica FRI, s tremi oddanimi prijavami ji sledi FS, po 2 prijavi sta oddali FF in FŠ, ostale pa po eno prijavo.

Članica /Program	ESRR - JR ESMA	ESS - Operativni program razvoja človeških virov za obdobje 2007-2013	ESS - Greek Sectoral Operational Programme	Skupno št. prijav
FA+FRI	1			1
FDV	1			1
FE+FRI+PEF	1			1
FF	2	1		3
FF+FDV	1			1
FF+FRI+FEP+FDV	1			1
FF+NTF+FRI	1			1
FGG	1		1	2
FMF	1			1
FRI	7			7
FS	3			3
FŠ	2			2
FU	1			1
REKTORAT UL	1			1
VF	1			1
Skupaj	25	1	1	27

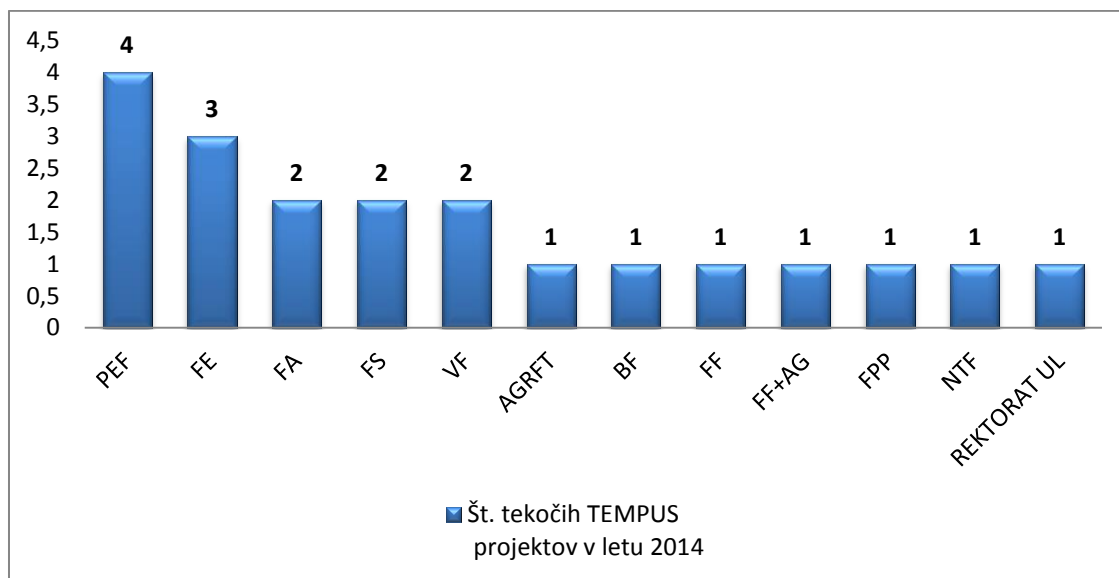
TEMPUS PROGRAM

Evropski program Tempus omogoča in nudi podporo reformam in posodobitvam visokega šolstva v državah in regijah, ki mejijo na Evropsko unijo. To so države Zahodnega Balkana, vzhodno evropske države, države osrednje Azije, severne Afrike, Bližnjega Vzhoda in Ruska federacija. Vsako leto imajo institucije in partnerstva, sestavljena iz institucij evropskih in Evropi sosedskih držav možnost, da na razpisu Tempus pridobijo sredstva za izvedbo skupnih projektov za prenos znanja in za izvedbo in vpeljavo širše zasnovanih reform visokega šolstva.

V letu 2014 je imela UL 20 tekočih projektov od tega 3 nove projekte, vendar pa zaradi zaključka programskega obdobja programa Tempus ni bilo novih razpisov. V tabelah je prikazano število tekočih in novih TEMPUS projektov v letu 2014.

Članica	Št. tekočih TEMPUS projektov v letu 2014	Št. novih TEMPUS projektov v letu 2014
AGRFT	1	0
BF	1	1
FA	2	0
FE	3	0
FF	1	0
FF+AG	1	0
FPP	1	0
FS	2	0
NTF	1	0
PEF	4	1
REKTORAT UL	1	0
VF	2	1
Skupna vsota	20	3

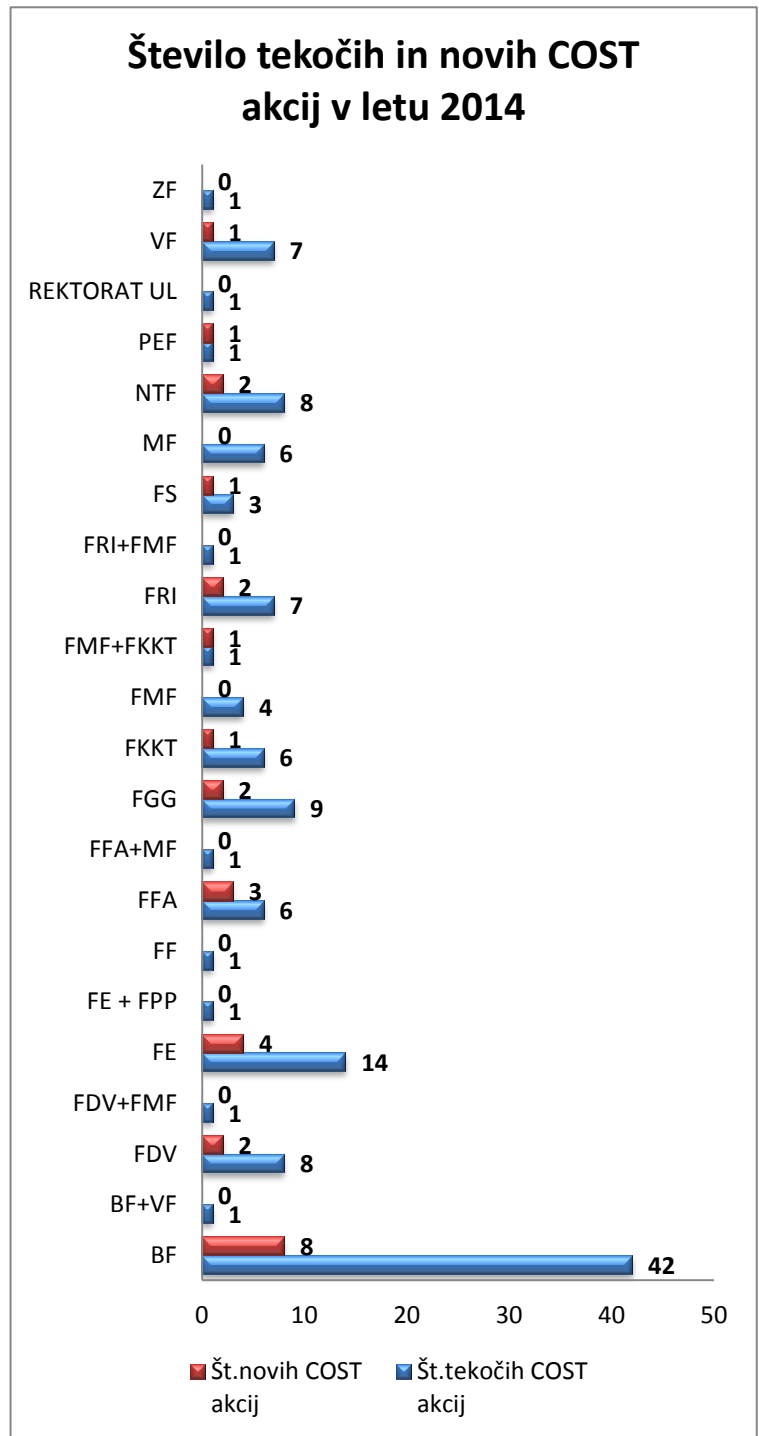
Največ tekočih projektov programa Tempus ima članica PEF s 4 projekti, s tremi projekti ji sledi FE, po dva projekta imajo VF, FS in FA, preostale pa po enega. V letu 2014 smo pridobili tri nove projekte, ki potekajo na članicah VF, PEF in BF.



PROGRAM COST

Evropski program COST (European Cooperation in Science and Technology) je medvladni okvir za sodelovanje raziskovalnih organizacij iz različnih evropskih držav na področju znanosti in tehnologije, ki omogoča koordinacijo nacionalno financiranih raziskav na evropski ravni in mreženje raziskovalnih organizacij, ki delujejo na istem področju. Program COST trenutno pokriva 9 znanstvenih domen, ki jih strokovno pokrivajo domenski komiteji (Domain Committees, DC).

Članice	Št. tekočih COST akcij 2014	Št. novih COST akcij 2014
BF	42	8
BF+VF	1	0
FDV	8	2
FDV+FMF	1	0
FE	14	4
FE + FPP	1	0
FF	1	0
FFA	6	3
FFA+MF	1	0
FGG	9	2
FKKT	6	1
FMF	4	0
FMF+FKKT	1	1
FRI	7	2
FRI+FMF	1	0
FS	3	1
MF	6	0
NTF	8	2
PEF	1	1
REKTORAT UL	1	0
VF	7	1
ZF	1	0
Skupna vsota	130	28



V letu 2014 je največ COST akcij pridobila Biotehniška fakulteta, ki ima tudi največ tekočih COST akcij. Skupno smo pridobili 28 novih COST akcij. Med tekočimi akcijami ima UL 2 koordinatorska COST

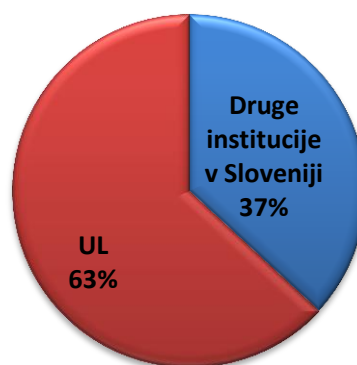
projekta in sicer enega FE, katerega nosilec je prof. dr. Damijan Miklavčič in enega BF, katerega nosilec je prof. dr. Denis Rusjan.

USPEŠNOST UL PRI PRIDOBIVANJU COST PROJEKTOV NA NACIONALNEM NIVOJU

Na UL smo imeli v letu 2014 evidentiranih 130 tekočih COST akcij, kar je za polovico več kot v letu 2013. Opozoriti je potrebno, da nimamo popolnih podatkov o prijavah in tekočih COST akcijah, saj nominacije za COST raziskovalce potekajo neposredno na ARRS, brez rektorjevega soglasja.

V Sloveniji je bilo v letu 2014 zabeleženo 206 tekočih projektov COST različnih slovenskih institucij. **Delež sodelovanja Univerze v Ljubljani v programu COST je v primerjavi s celotno Slovenijo 63-odstoten.**

Sodelovanje slovenskih institucij v programu COST leta 2014



PREOSTALI DRUGI EU RAZISKOVALNI, RAZVOJNI IN IZOBRAŽEVALNI PROGRAMI

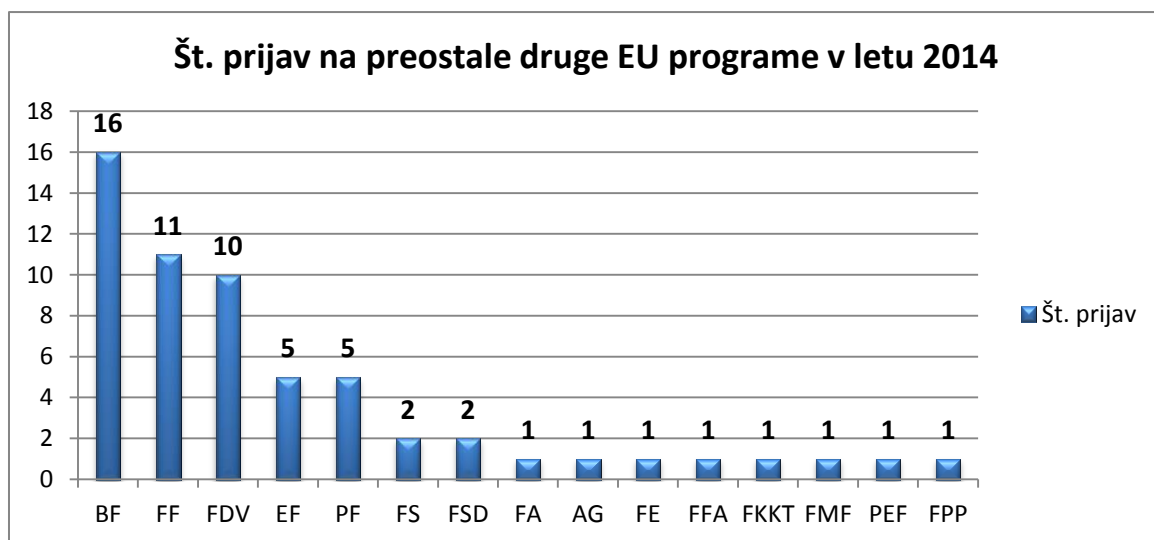
ŠTEVILO PRIJAV IN TEKOČIH PROJEKTOV NA RAZPISE PREOSTALIH DRUGIH EU PROGRAMOV

V letu 2014 je poleg do sedaj naštetih programov (7. okvirni program, Obzorje 2020, Erasmus+ ter večji drugi EU programi) teklo še 55 projektov v okviru preostalih evropskih raziskovalnih, razvojnih in izobraževalnih programov (ERA NET, EUREKA, CIP, DG itd.), kot je razvidno že iz tabele na prvi strani poročila.

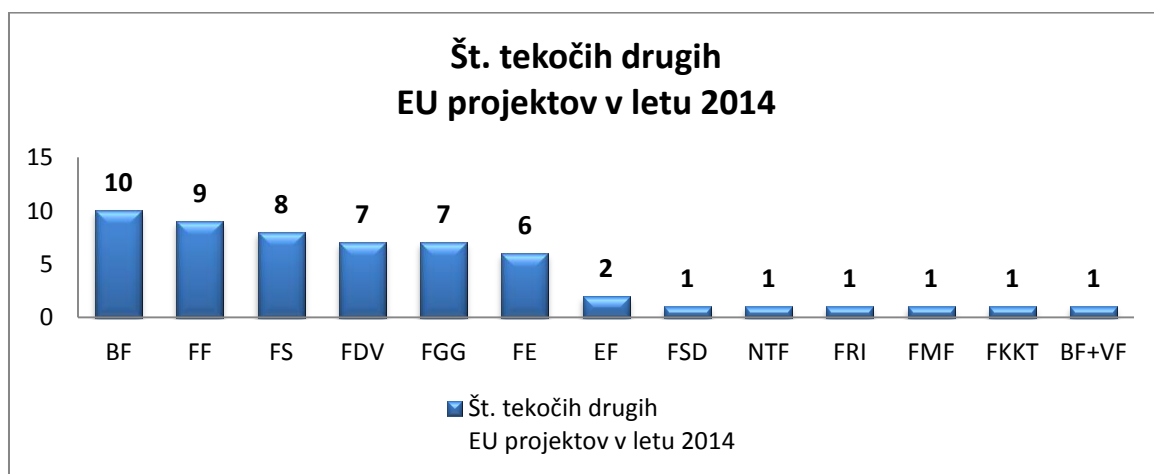
Prijave na nekatere razpise teh preostalih drugih EU programov so tudi elektronske, tako da je podano le število tistih prijav, ki so prispele v podpis na rektorat UL.

DRUGI EU PROJEKTI	Število prijav
JUSTICE	15
ERA NET	9
LIFE+	7
Employment, Social Affairs & Inclusion	4
Creative Europe	3
Enterprise and Industry	2
Interpretation and Conferences	2

EIP Water Action	2
EuropeAid	2
PROGRESS	2
CIP - Competitivnes & Innovation programme	1
Civil Justice	1
ECHO - Humanitarian Aid and Civil Protection	1
AAL - Ambient Assisted Living Joint Programme	1
COSME Enterprise Europe Network	2
Environment	1
REC Programme - Rights, Equality and citizenship programme	1
Culture	1
Europe for Citizens' Programme	1
EU-ICI ECP Education Cooperation Programme	1
SKUPAJ	59



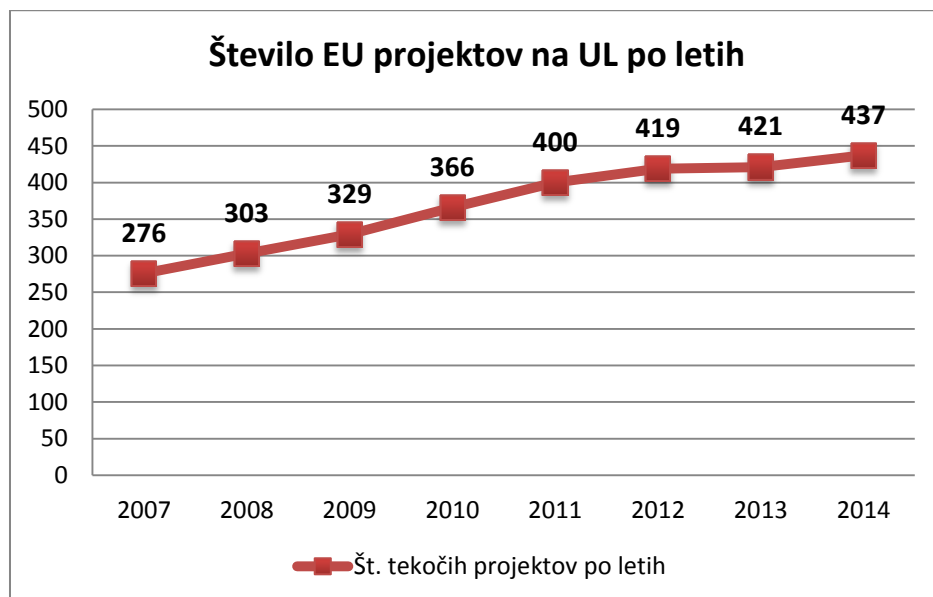
Največ prijav na preostale EU programe v letu 2014 je bilo na programa Justice in ERA NET. Biotehnična fakulteta pa je skupno podala največje število prijav na različne preostale EU programe, sledijo FF in FDV.



TREND USPEŠNOSTI PRIDOBIVANJA IN ČRPANJA EVROPSKIH SREDSTEV

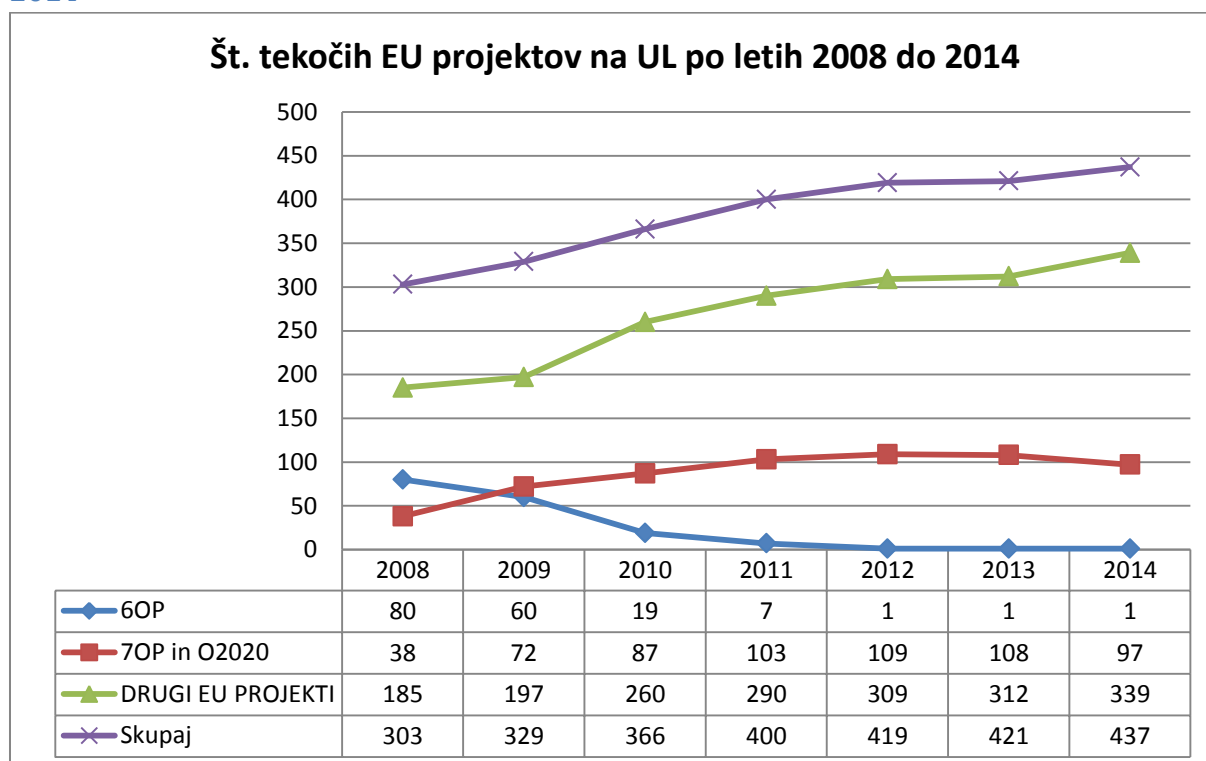
EVROPSKI PROJEKTI, KI SO TEKLI NA UL OD LETA 2006 DO 2014

V letu 2014 se je na UL nadaljeval trend rasti števila EU projektov. Kot je razvidno iz tabele in grafa spodaj se je število EU projektov od leta 2006 do leta 2014 občutno povečevalo, tako da je za porast števila EU projektov značilen precej linearen pozitiven trend.



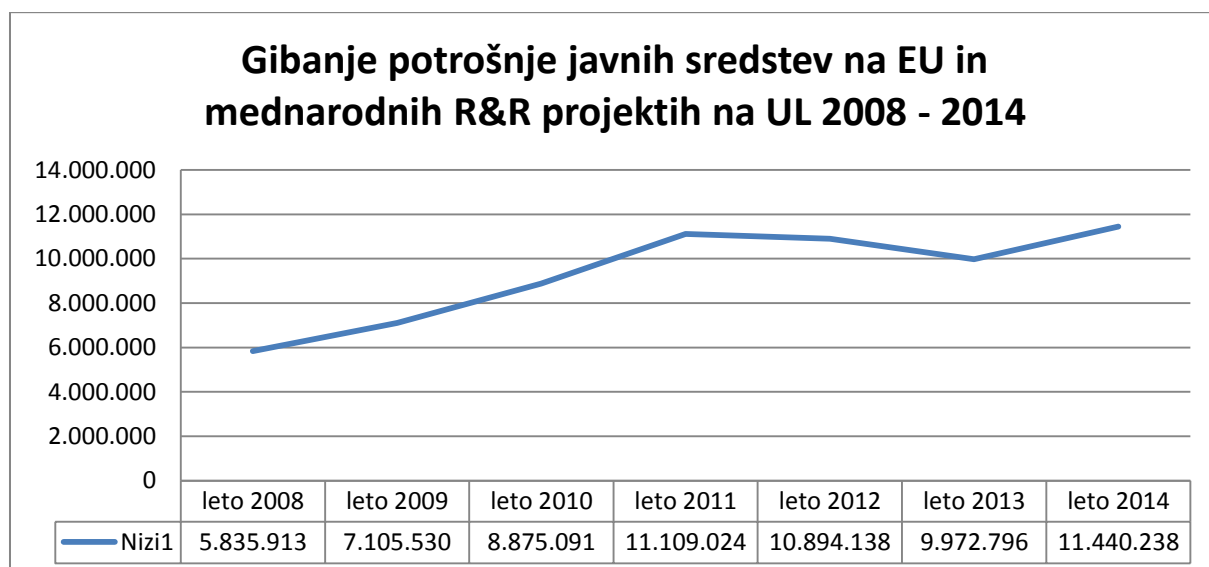
LETO	Število EU projektov po letih
2006	234
2007	276
2008	303
2009	329
2010	366
2011	400
2012	419
2013	421
2014	437

ŠTEVILO UL RAZISKOVALNIH IN RAZVOJNIH PROJEKTOV PO PROGRAMIH OD 2008 DO 2014

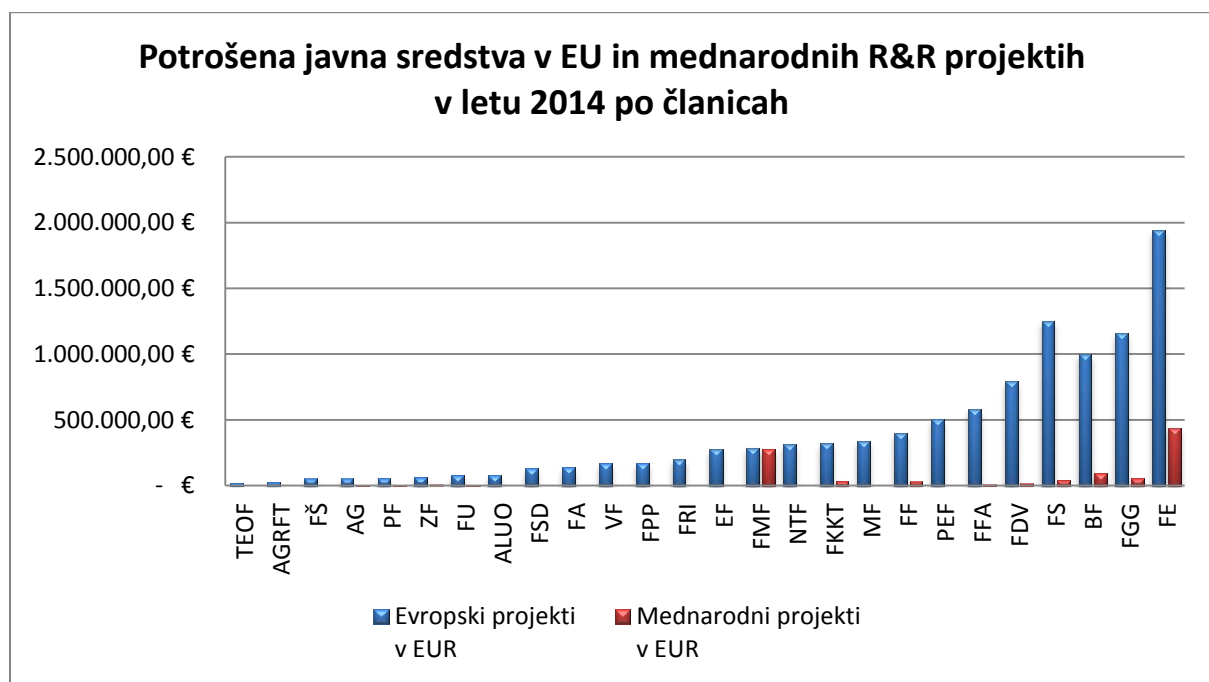


ČRPANJE SREDSTEV IZ EVROPSKIH IN MEDNARODNIH PROJEKTOV

V letu 2014 je UL iz evropskih in mednarodnih raziskovalnih ter razvojnih projektov počrpala največ sredstev v zadnjih 7 letih in sicer 11.440.238 EUR.



Pri tem so bile v letu 2014 najbolj uspešne članice FE, FS, FGG, BF in FDV.



DEJAVNOST SLUŽBE ZA EVROPSKE PROJEKTE V LETU 2014 IN PRIHODNJE NAČRTOVANE DEJAVNOSTI

Univerzitetna služba za evropske projekte je v letu 2014 uspešno izvajala koordinacijske, svetovalne in izobraževalne naloge. S ciljem spodbujati in podpirati raziskovalce in raziskovalke smo organizirali izobraževanja in usposabljanja, pripravljali navodila, svetovali in pomagali članicam pri njihovih vprašanjih. V sodelovanju s SBRA članice tudi redno seznanjamo z najnovejšimi EU razpisi in novicami ter drugimi koristnimi informacijami. Za namen informiranja članic urejamo in posodabljammo vse informacije in druge podatke na spletnih straneh Intraneta.

V letu 2014 se je na UL oblikoval sklad za spodbujanje sodelovanja v evropskih projektih, ki predvideva spodbude za uspešne mlade prijavitelje na O2020 in spodbude za multidisciplinarne time iz več članic, ki bodo uspešno pridobili koordinatorske projekte O2020. Iz sklada se bo v bodoče financirala tudi medfakultetna pomoč pri prijavljanju in vodenju evropskih projektov.

UL je v letu 2014 pridobila dostop do informacijske platforme Research Professional, ki se ponša z največjo bazo odprtih razpisov na svetu. V bazo je vključenih več kot 12.000 financerjev, ki dnevno objavijo več kot 350 razpisov za raziskovanje, razvoj, izobraževanje, raziskovalne infrastrukture, potne stroške, nagrade in druge z raziskovanjem povezane možnosti. Vsi raziskovalci, študentje in ostali zaposleni Univerze v Ljubljani imajo brezplačno možnost uporabe omenjene platforme, preko katere lahko preko svojih lastnih nastavljenih iskalnih kriterijev (znanstveno področje, tip dotacije, vir financiranja, rok prijave, višina financiranja itd.) vsak teden prejemo nov nabor aktualnih razpisov. Služba je v letu 2014 že imela več predstavitev te platforme na članicah in raznih dogodkih, predstavitve se bodo nadaljevale tudi v letu 2015.

Z namenom spodbujanja čim večjega števila pedagogov in raziskovalcev k prijavljanju novih projektov v programskem obdobju 2014-2020 je služba za evropske projekte v letu 2014 izvedla vrsto predstavitev, posvetov, izobraževanj in posvetovalnih dogodkov. V sodelovanju z MIZŠ je v januarju 2014 organizirala informativni dan programa Obzorje 2020, kjer so bili udeleženci seznanjeni s ključnimi novostmi programa in objavljenimi razpisi. Aprila je potekal obisk Max-Planck-Gesellschaft, katerega namen je bila identifikacija področji skupnega interesa za povezovanje in sodelovanje v sklopu razpisa WIDESPREAD-2014-1 TEAMING programa Obzorje 2020. V mesecu juniju smo izvedli informativni sestanek za prijave na razpis ERC Advanced Grants, za zainteresirane prijavitelje je bilo v mesecu septembru organizirano ponovno srečanje s predstavitvijo projektnih idej, katerega namen je bil preveriti potencial in prebojnost ideje ter pogovor o morebitnih odprtih vprašanjih. Oktobra smo iz tujine gostili strokovnjake iz Yellow Research s seminarjem »How to write competitive proposal for ERC Starting and Consolidator Grant«. Aktivnosti na področju razpisov ERC so se in se nadaljujejo tudi v letu 2015. V sodelovanju s Slovenskim gospodarskih in raziskovalnim združenjem v Bruslju (SGRZ) je služba v mesecu septembru organizirala posvet o boljšem črpanju evropskih in drugih virov

financiranja raziskovalnega dela z nazivom »Nove možnosti za boljše črpanje EU sredstev v sklopu strateških partnerstev UL«. V septembra je bila organizirana tudi predstavitve o možnostih uporabe aplikacije za vodenje projektov 4PM. Novembra je služba pripravila posvet »Novosti pri vodenju evropskih projektov«, na katerem je predstavila nove zahteve finančno administrativnega vodenja in upravljanja projektov programa Obzorje 2020, služba pa je pripravila tudi osnutek dopolnitve navodil za finančno administrativno vodenje evropskih projektov. Decembra je potekal sestaneke predstavnikov UL v mreži VISION 2020 s ciljem bolj aktivnega delovanja UL v tej mreži.

Predstavniki službe sodelujejo tudi v COST projektu z nazivom »The Voice Of Research Administrators-Building A Network Of Administrative Excellence (BESTPRAC)«, služba pa je pomagala tudi pri prijavi projekta »Potentiating European technology Transfer Offices (PETTO)« na razpis programa Obzorje 2020, kar pomeni, da se tudi služba aktivno vključuje v programe/projekte, ki jih financira proračun EU.

Univerzitetna služba za evropske projekte zastopa UL kot kontaktno točko za iniciativo EURAXESS za mobilnost raziskovalcev in v aprilu 2014 smo gostili dogodek RAZISKOVALCI V GIBANJU »ROAD SHOW«. Turneja EURAXESS avtobusa in spremljajoče aktivnosti so bile v prvi vrsti namenjene promociji iniciative EURAXESS med mladimi raziskovalci in bodočimi znanstveniki ter tudi vsem tistim, ki skrbijo za zaposlovanje in karierno svetovanje mladih. Predstavnica službe je predstavila delovanje službe in aktivnosti UL na področju mobilnosti raziskovalcev tudi na dogodku »Znanstveni inkubator«.

V letu 2014 je služba koordinirala tudi aktivnosti Akcijskega načrta za implementacijo Strategije UL za razvoj karier raziskovalcev 2012-2016 in pripravila podlage za interno evalvacijo izvajanja akcijskega načrta v letu 2015.